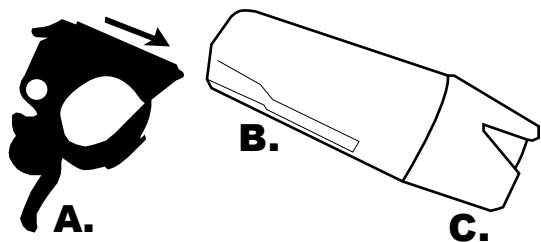



český návod k použití

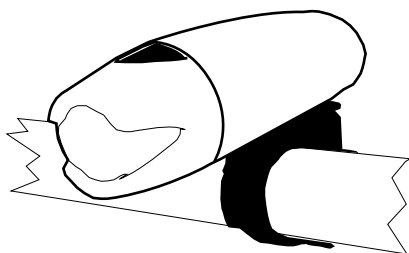
1. vezmeme držák(A) a vsuneme ho do těla světla (B)



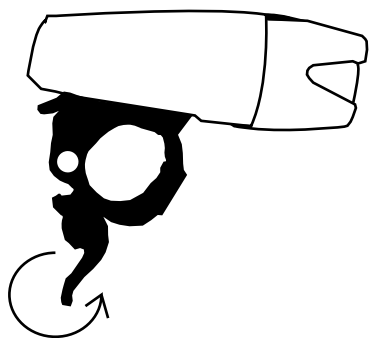
2. rozděláme držák vytažením pojistky



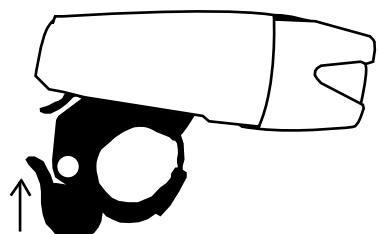
3. vložíme na řídítka a zjistíme pojistkou



4. otáčením pojistky dotahujeme



5. zajistíme pojistku směrem nahoru




výměna baterií:

1. otočíme svítilnu tak aby byla vidět spodní strana



2. otočíme hlavou(C) na nápis open a oddělíme od sebe



3. v těle svítilny uvnitř naleznete otvory na baterie typu AA (tužkové) doporučujeme pouze alkalické
4. vložíme baterie dle popisu + - a hlavu sešroubujeme zpět.

