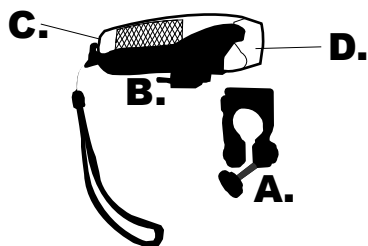


# český návod k použití

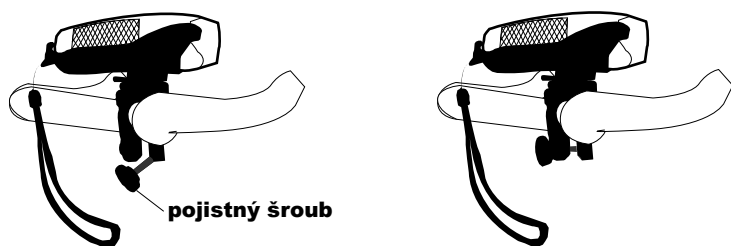
1. vezmeme držák(A) a vsuneme ho do držáku (B)



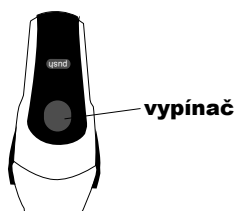
2. rozděláme držák vyšroubováním šroubu



3. vložíme na řidítka a zajistíme pojistným šroubem

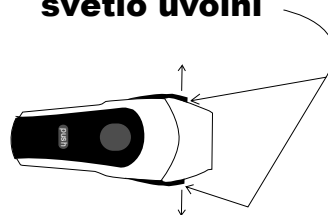


4. zapnutí a vypnutí provedeme zmáčknutím vypínače na horní straně světla

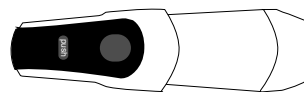


## výměna baterií:

1. uchopte držák (B) a pohybem od sebe odkloňte tak až se světlo uvolní



2. zmáčkněte tlačítko push které uvolní vložku na baterii, po té vložte 1ks baterie typu AA



3. vsuňte vložku zpět a vložte do držáku (B) tak aby klipy u boční strany se zacvakly

